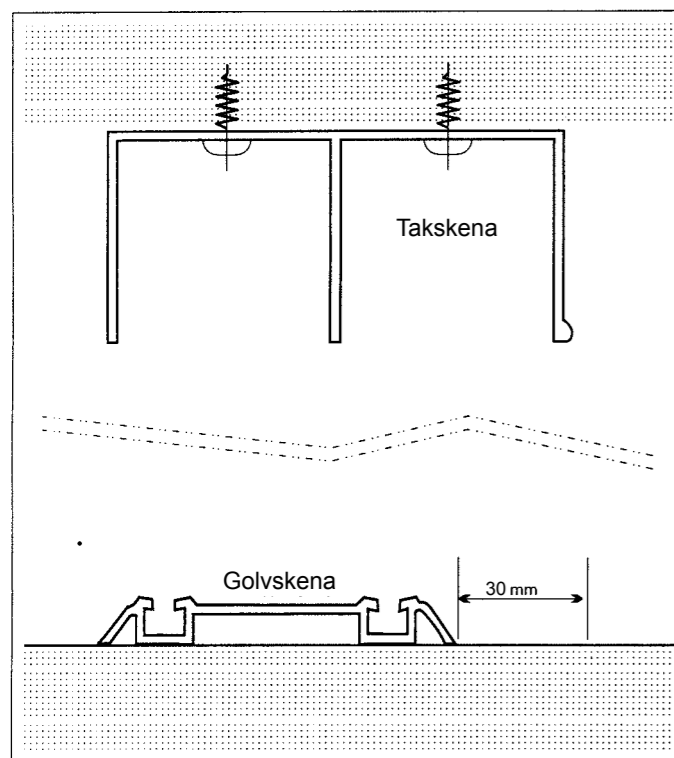


# Baron, Navy, Rhapsody och Strictly

## Montering av tak- och golvskena




**Takskena:** Fäst takskenan i taket med skruvar. Takskenans framkant bör vara jämn med gavelns framkant.

**Golvskena:** Placera golvskenan 30 mm inåt från takskenans framkant. Rengör noggrant ytan som golvskenan skall placeras på. Golvytan bör vara torr och fri från smuts. Golvytan bör vara minst +10 C.

Fäst golvskenan i golvet med dubbelsidiga tejpdynorna som är med i leveransen. Undvik att ha direkt fingerkontakt med tejp ytan. Tryck fast golvskenan ordentligt i golvet. Tejpdynorna fäster genast i ytan och uppnår sitt slutliga fäste inom några timmar.

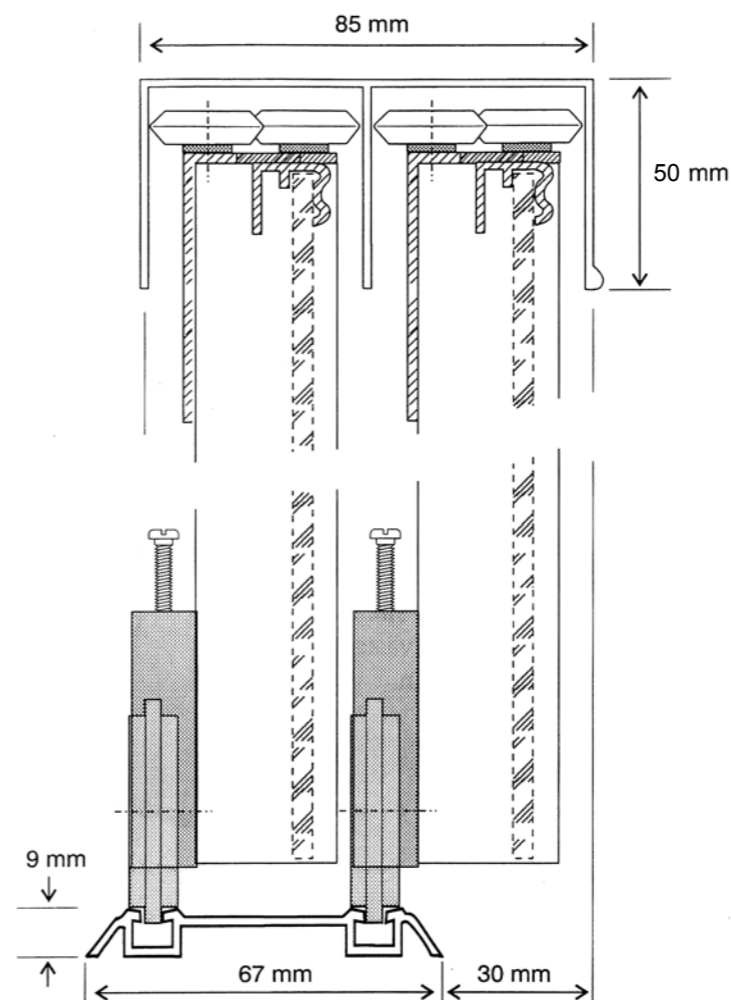
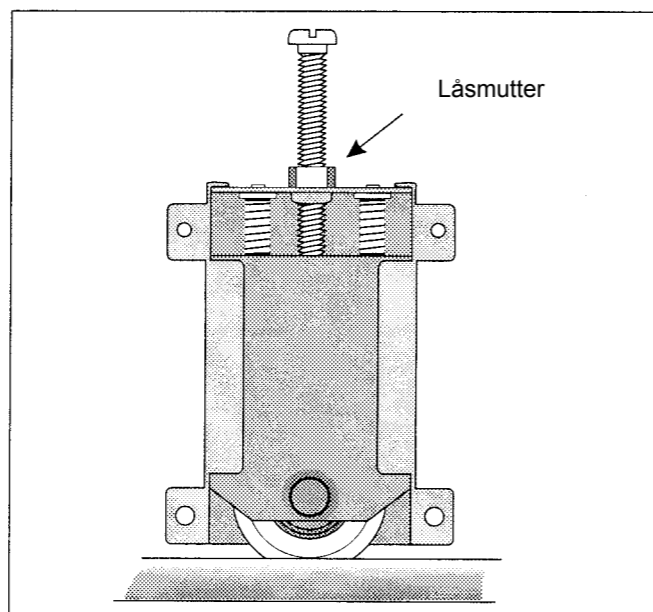
## Montering av skjutdörrar

Dörrarna monteras i följande ordning: först bakre dörren, sedan främre. Håll dörren snett och lyft upp den i takskenans bakre respektive främre spår. För dörren över motsvarande spår i golvskenan, sänk ner dörren, så att de nedre hjulen träffar spåret. Tryck ner dörren. Upprep proceduren med de andra dörrarna.



## Justering av skjutdörrarna

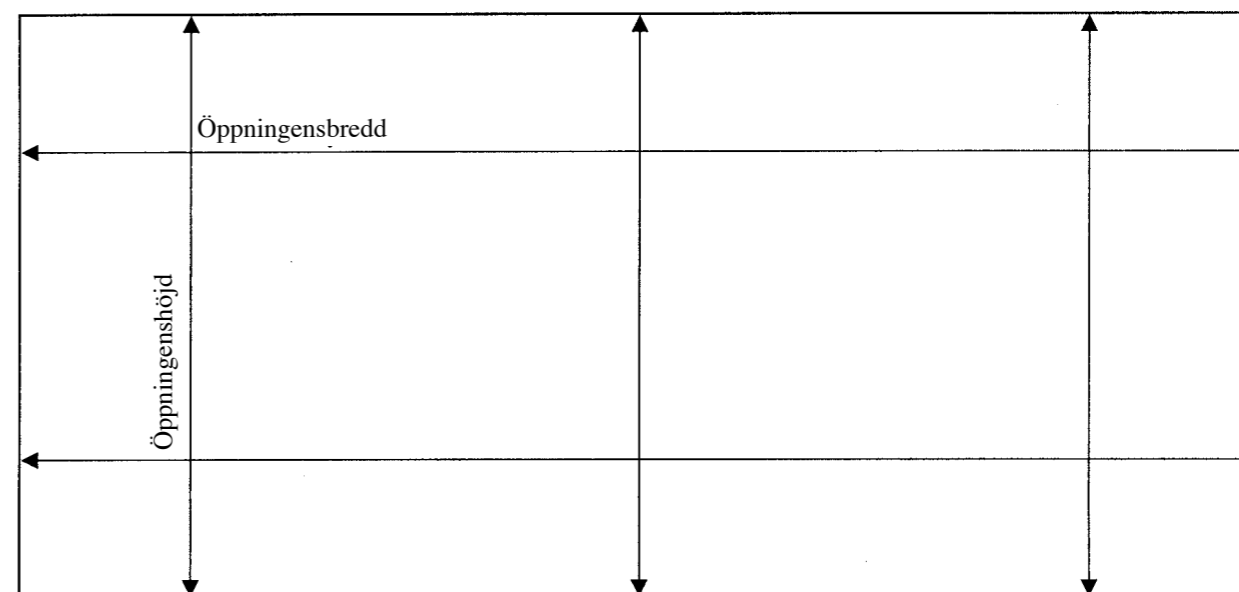
Justera dörren med justeringskruven på de nedre hjulen så att dörren står lodrätt och sluter tätt mot gavelns sida / väggen. När justeringen är klar, lås justerskruvarna med låsmuttern.



# Baron, Navy, Rhapsody och Strictly

## SKJUTDÖRRARNAS MONTERINGS- ANVISNING

### Mät upp dörröppningen:



Öppningsbredd \_\_\_\_\_ mm

Dörrmängd \_\_\_\_\_ st

Öppningshöjd \_\_\_\_\_ mm



**Oy Stirpe Ab**  
Lappfjärdvägen 439  
64300 LAPPFJÄRD  
FINLAND

Tel. +358 (0)6 228 3300  
Fax +358 (0)6 222 1845  
stirpe@stirpe.com  
www.stirpe.com